

2016



Svenska Motorcykel- och
Snöskoterförbundet
Box 2314
600 02 NORRKÖPING
Tel. 011-23 10 80
www.svemo.se

Seriehantering



[En enkel guide för hur du som serieadministratör använder SVEMO
TA.]

Innehåll

Inledning.....	3
Redigera serie.....	3
Inställningar.....	4
Tävlingsklassinställningar.....	4
Gruppering.....	8
Spara förändringar.....	8
Resultatinställningar.....	9
Poängfördelning.....	10
Redigera resultat.....	12
Serieregler.....	13
Administratörer.....	14
Hantera startnummer.....	15

Inledning

För att redigera serier krävs det att du har vissa behörigheter i Svemo TA. För att få dessa behörigheter så behöver du vara tillagd som serieadministratör på en eller flera serier. Om du inte kan se menyvalet "Serier" under "Systeminställningar" så har du inte de behörigheter som krävs och får kontakta en administratör.

Redigera serie

För att redigera en serie så klickar du på menyvalet "Serie" i menyträdet till vänster.

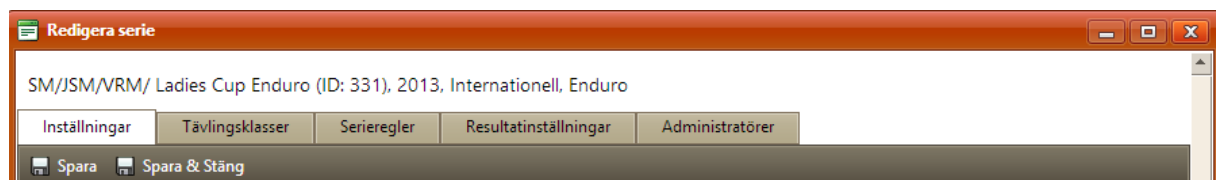


När du klickat dig in på "Serie" är det dags att söka reda på serien som du ska redigera. Detta gör du genom att använda de olika filtreringsmöjligheter som finns på toppen av sidan.

När du sedan klickat på "Sök" så kommer dina träffar att dyka upp. Du kan se de serier som du har behörighet att redigera genom att de har en "Redigera" länk i "Redigera" kolumnen längst till vänster.

Redigera	Serienamn (Tävlingsklass) ▲	Säsong	Gren	Tävlingsstatus	Valbar vid anmälan	Senast ändrad	Aktiv	Ändra status
Redigera	SM SuperEnduro	2013	Enduro	Internationell	Nej	2013-04-30 10:52:31	Ja	Inaktivera
Redigera	SM/JSM/VRM/ Ladies Cup Enduro	2013	Enduro	Internationell	Nej	2013-02-27 11:41:37	Ja	Inaktivera
Redigera	USM/DSM Enduro	2013	Enduro	Internationell	Nej	2013-02-27 11:23:30	Ja	Inaktivera

För att redigera tävlingen klickar du på "Redigera" länken. I den nya rutan som då öppnas finns flera flikar med inställningar för serien. Inställningar, Tävlingsklasser, Serieregler, Resultatinställningar och Administratörer.



Inställningar

I fliken "Inställningar" finns den mesta informationen om serien. Här finns också inställningar som hanterar Ekonomi, valbarhet och säsongslag. Var noga med att gå igenom alla inställningar och skriv in korrekt information för att undvika fel senare. Kom även ihåg att spara!

Serieinformation

Grundinformation	Ekonomi		
Serienamn	24 MX Nedre Norra Cupen	Anmälningsavgift	<input type="text"/>
Säsong*	2014	Bankgiro	<input type="text"/>
Tävlingsstatus*	Nationell	Postgiro	<input type="text"/>
Gren*	Motocross	Banknummer	<input type="text"/>
Status	Aktiv	Mottagare	<input type="text"/>
Valbar i tävlingansökan	<input checked="" type="checkbox"/>	Postadress	<input type="text"/>
Tillåt anmälan till hela serien	<input checked="" type="checkbox"/>	Postnr	<input type="text"/>
Tillåt redigering av tävlingsklasser på tävlingar	<input type="checkbox"/>	Postort	<input type="text"/>
Registrator tillåts endast redigering på matchdag	<input type="checkbox"/>		

Information om ekonomi är i dagsläget endast information. Anmälningsavgiften kommer till exempel inte att per automatik debiteras på förare som anmäler sig till serien.

Tävlingsklassinställningar

Under fliken "Tävlingsklassinställningar" lägger du till nya eller redigerar befintliga tävlingsklasser som ingår i serien.

För att lägga till en ny tävlingsklass klickar du på knappen "Välj tävlingsklass".

Tävlingsklass konfiguration

Tävlingsklass

Du får då upp en lista på valbara tävlingsklasser med information om åldersbegränsningar, maskinklasser och licenser. Klicka på tävlingsklassen för att välja den. Fyll sedan i ett namn på klassen och klicka på "Lägg till".

Tävlingsklass ▲	Högsta ålder	Minsta ålder	Maskinklasser	Licenser
E1	15	65	Visa	Visa
E2	15	65	Visa	Visa
VRM	40		Visa	Visa
Ladies Cup	15	65	Visa	Visa
E3	15	65	Visa	Visa
Senior	15	65	Visa	Visa

När tävlingsklassen har lagts till så kan du konfigurera den genom att klicka på "Redigera" länkarna i respektive kolumn.

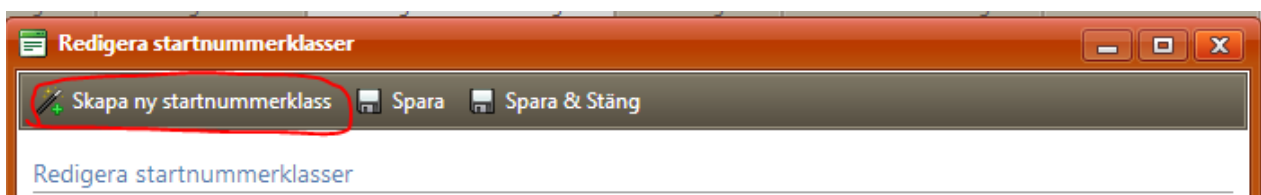
Maskinklasser – Redigering av maskinklasser tillåter dig att välja vilka maskinklasser som ska få köras i tävlingsklassen. Du kan också justera max och min gräns på motorvolymen.

Startnummerklasser- Här kan du välja vilka startnummerklasser som ska gälla för serien, samt sätta upp seriens egna startnummerklasser. När du klickat på redigera och den nya rutan öppnats kan du här se ett urval av startnummerklasser som finns länkade till tävlingsklassen. Visa startnummerserierna genom att klicka på "Visa" i kolumnen "StartNr".

Bocka ur de startnummerklasser som du inte vill använda i serien och spara.

Startnummerklass	Förare får låsa startnr hela säsongen	Redigera	Red. StartNr	StartNr
<input checked="" type="checkbox"/> SM/JSM	<input checked="" type="checkbox"/>	Info	Info	Visa

För att skapa en ny startnummerklass till serien, klicka på knappen "Skapa ny startnummerklass" i övre vänstra hörnet.



Fyll här i ett namn på startnummerklassen och välj om startnummerklassen ska vara valbar för förare och vara synlig på publika sidor. Klicka sedan på "Spara".



Nu kan vi se vår nya serie. Dock så innehåller vår nya startnummerklass inte några startnummer än. För att lägga till startnummer klickar du på länken "Redigera" i kolumnen "Startnummer".



Startnummerklass	Förare får låsa startnr hela säsongen	Redigera	Red. StartNr	StartNr
<input type="checkbox"/> Min serie	<input type="checkbox"/>	Redigera	Redigera	Visa
<input checked="" type="checkbox"/> SM/JSM	<input checked="" type="checkbox"/>	Info	Info	Visa

I den nya rutan som öppnas klickar du på låsen till vänster för att låsa upp fälten och tillåta inmatning. På första raden matar du in vilket intervall av startnummer som du vill skapa. Fortsätt sedan med att sätta releasedatum för förare som haft startnummer tidigare år och releasedatum för övriga förare (**OBS! Du måste sätta releasedatum för att startnummer ska kunna gå att välja!**).

Välj sedan om förare ska kunna välja dessa startnummer och om dessa startnummer ska vara aktiva (ej aktiva startnummer kommer inte att dyka upp i några listor).

Redigera startnummer

Spara Spara & Stäng

Val av startnummer

Säsong* 2013

Gren* Enduro

Startnummerklass* Min serie Skapa ny

Kopplade startnummer grupperingar

Nr	Releasedatum 1	Releasedatum 2	Valbar	Aktiv
Inga startnummer hittades				

Aktiverar man inte så gäller det för samtliga startnummer i vald startnummerklass

Lås Första startnummer Sista startnummer

Releasedatum 1, Datum när startnummer är tillgängliga för föraren med fast startnummer i föregående säsong

Lås Ja Nej, jag anger det vid annat tillfälle

Releasedatum 2, Datum när startnummer är tillgängliga för alla förare

Lås Ja Nej, jag anger det vid annat tillfälle

Startnummer är valbara för föraren

Lås Ja Nej

Startnummer är aktiva

Lås Ja Nej

12:09:21: Redigera startnummerklass

TIPS! I många serier är vissa nummerintervall reserverade. Du kan här först skapa ett intervall med nummer och sätta dessa som ej valbara för förare och sedan själv registrera förare på dessa startnummer. Se mer under rubriken "Hantera startnummer".

När du lagt upp dina startnummer, glöm då inte redigera startnummer för varje tävlingsklass och välja till din nya startnummerklass.

Licenser- Här kan du redigera vilka licenser som gäller för tävlingsklassen. Som standard är här valt de licenser som är giltiga för tävlingsklassen enligt SVEMO.

Redigera information- Här kan du ställa in tävlingsklassens visningsnamn, ändra vilka åldrar som får anmäla sig till tävlingsklassen samt vilka kön som får köra i tävlingsklassen.

Gruppering

Du kan gruppera tävlingsklasserna genom att klicka på rullgardinsmenyn i kolumnen "Grupp" (se bild nedan).

En grupp betyder att tävlingsklasserna körs i samma heat/tidsschema. Om ingen grupp finns så väljer du "Skapa ny grupp". Då kommer en ny grupp skapas och du kan sedan välja den gruppen i de andra rullgardinsmenyerna för att göra en grupp av dem.

Tävlingsklasser som du grupperat här kommer automatiskt att grupperas ihop när en arrangör skapar en tävling i serien. Gruppens inställningar kommer att se likadana ut på tävlingen.

Ogrupperad									
Ladies Cup	Ladies Cup	15	65	Redigera	Redigera	Redigera	Redigera	Grupp saknas	Ta bort
SM1	SM1	15	65	Redigera	Redigera	Redigera	Redigera	Grupp saknas	Ta bort
SM2	SM2	15	65	Redigera	Redigera	Redigera	Redigera	Grupp saknas	Ta bort
SM3	SM3	15	65	Redigera	Redigera	Redigera	Redigera	Grupp saknas	Ta bort
Swedish Enduro Cup	Elit	15	65	Redigera	Redigera	Redigera	Redigera	Grupp saknas	Ta bort
SvESK 125 cc Junior CUP	E1 Junior	15	23	Redigera	Redigera	Redigera	Redigera	Grupp saknas	Ta bort
VRM	VRM	40		Redigera	Redigera	Redigera	Redigera	Grupp saknas	Ta bort
Grupp: 1 Heatresultat ska visas grupperat <input type="checkbox"/> Max antal anmälda <input type="text"/> Max antal reserver <input type="text"/> <input type="button" value="Spara"/>									
JSM1	JSM1	15	23	Redigera	Redigera	Redigera	Redigera	1	Ta bort
JSM2	JSM2	15	23	Redigera	Redigera	Redigera	Redigera	1	Ta bort

Spara förändringar

Alla förändringar som görs på serien kommer automatiskt att göras på alla kommande tävlingar som är kopplade till serien. Undantaget är de tävlingsklasser som har anmälningar. Klicka på "Tävlingar som ej påverkas av ändringar" för att se utförlig information.

Information om påverkan på tävlingar	
Kopplade tävlingar	5
Tävlingar som ej påverkas av ändringar ⚠	5

Resultatinställningar

Fliken "Resultatinställningar" erbjuder alternativ för hur seriens poäng räknas ihop. Vi kan här välja om vi vill att tävlingar där en förare har haft lägst resultat ska räknas bort från den totala poängen genom att kryssa i "Uteslut resultat automatiskt". I den första rutan "Antal resultat som ska strykas" så matar du in antalet deltävlingar som ska räknas bort från den totala summan.

I rutan "Minst antal resultat som ska gälla" matar du in antalet resultat som minst ska gälla för den totala summan. Om en tävling ska räkna bort de två sämsta deltävlingarna och endast två tävlingar körts så gör en tvåa i rutan att de båda tävlingarna räknas med trots att det är två som inte ska räknas med.

"Visa totalsammanställning" innebär att serietabellen utöver varje klass i serien visar en sammanställning över alla förare som deltagit, oavsett klass, med totalpoäng samt placering i serien.

"Visa licensklass" tar fram en extra kolumn med information om förarens licensklass, förutsatt att licensen är giltig.

"Max antal förare att summera till lagresultat" används vid lagtävlingar där resultat registreras per förare inom laget. Vid denna typ av registrering summeras förarnas totalpoäng till ett lagresultat som visas i serietabellen. Om rutan fylls i med siffran 5 kommer de fem bästa förarnas resultat att summeras till lagets totala resultat.

Redigera serie

USM/DSM Enduro (ID: 337), 2013, Internationell, Enduro

Grundinställningar Tävlingsklasser Heat/Tidsschema

Resultatinställningar Poängfördelning

Spara Redigera resultat

Uteslut resultat automatiskt

Antal resultat som ska strykas ^
v

Minst antal resultat som ska gälla ^
v

Visa totalsammanställning

Visa licensklass i serieresultat

Max antal förare att summera till lagresultat ^
v

Om två förare/lag hamnar på samma totalpoäng så bestäms placeringen för dessa utifrån vald sortering. Du kan byta vilken typ av sortering som ska användas genom att kryssa ur "Använd standardsortering", kryssa i de sorteringstyper som ska användas och sedan dra och släppa dessa i valfri ordning.

Använd standardsortering

Resultat sortering

- Beräknade totalpoäng efter avdrag och strykningar
- Beräknade totalpoäng
- Antal event/heat vinster
- Antal beräknade poäng per event/heat
- Antal tävlingsvinster
- Antal beräknade poäng per tävling

Använd standardsortering

Resultat sortering

- Beräknade totalpoäng efter avdrag och strykningar
- Antal event/heat vinster
- Beräknade totalpoäng
- Antal beräknade poäng per event/heat
- Antal tävlingsvinster
- Antal beräknade poäng per tävling

Poängfördelning

Som standard är den poäng som är registrerad i varje heat även poängen som tilldelas i serien. Du kan även använda en särskild poängfördelning i serien som baseras på placeringar i heatresultatet.

Kryssa i "Använd egen poängfördelning" och välj "Lägg till positioner".

Redigera serie

USM/DSM Enduro (ID: 337), 2013, Internationell, Enduro

Grundinställningar | Tävlingsklasser | Heat/Tidsschema | Resultat | Serieregler | A

Resultatinställningar | Poängfördelning

Spara **Lägg till positioner**

Inställningar

Om egen poängfördelning används kommer förare att bli tilldelade en bestämd poäng baserat på förarens standard summeras istället förarens poäng från heaten och presenteras i tabellen.

OBS! Gäller endast serier som inte använder körschema.

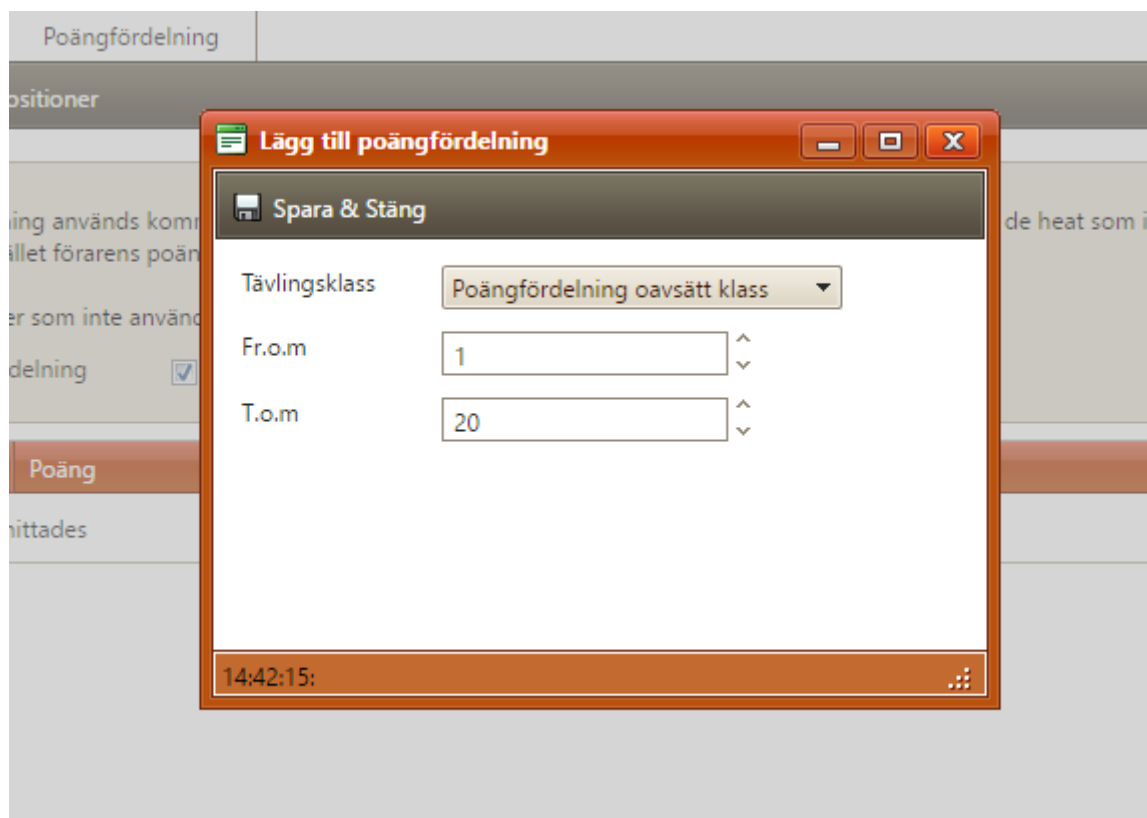
Använd egen poängfördelning

Ta bort	Position	Poäng	Tävlingsklass
Ingen poängfördelning hittades			

Välj klass, eller om poängfördelningen ska gälla för alla klasser i serien, och ange sedan vilka positioner som ska tilldelas poäng.

Det är möjligt att använda en poängfördelning oavsett klass i kombination med poängfördelning för en specifik klass.

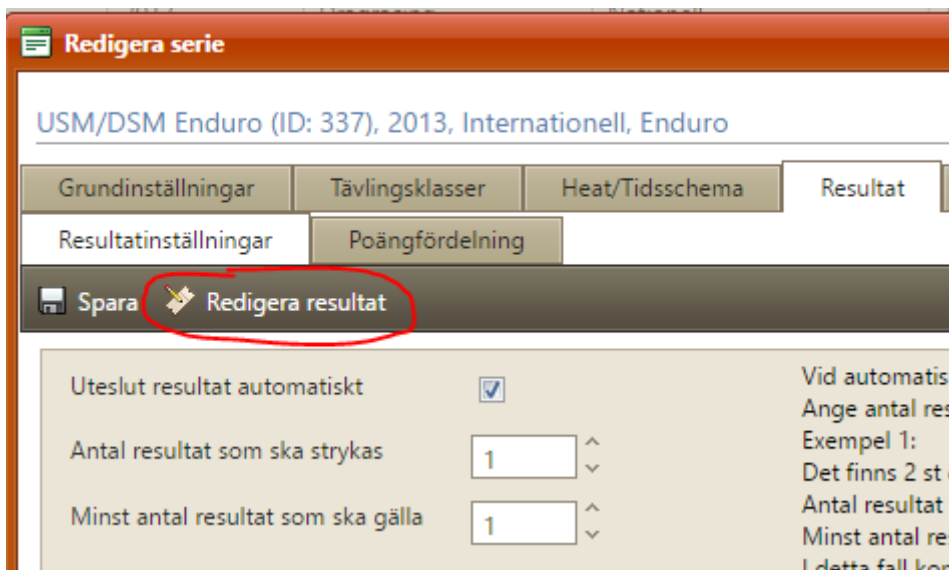
I exemplet nedan kommer föraren/laget som placerats först i USM Dam att få 200 poäng i serien, och förstaplacerad i andra klasser kommer att få 100 poäng i serien.



Ta bort	Position	Poäng	Tävlingsklass
⊖	1	100	Poängfördelning om ej poäng för klass finns
⊖	1	200	USM Dam
⊖	2	90	Poängfördelning om ej poäng för klass finns
⊖	2	180	USM Dam
⊖	3	80	Poängfördelning om ej poäng för klass finns
⊖	3	160	USM Dam
⊖	4	70	Poängfördelning om ej poäng för klass finns
⊖	4	140	USM Dam

Redigera resultat

Som serieadministratör har du möjlighet att påverka serieresultatet utan att påverka de enskilda deltävlingarnas resultat.



Du kan filtrera resultatet efter deltävling, heat, klass och förare/lag.

Poäng – Den poäng som registrerats i heatet.

Korrigeringspoäng – Lägg till/dra av poäng (ange minustecken för att dra av poäng).

Beräknade poäng – Poäng från heat plus ev. korrigeringspoäng.

Tilldelade poäng – Vid egen poängfördelning är detta de tilldelade poängen baserat på placering.

Automatisk korrigerig – Automatiskt avdrag för deltävlingen om resultat ska uteslutas per automatik.

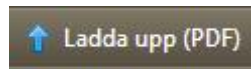
Korrigeringspoäng – Lägg till/dra bort poäng efter att poängfördelning har gjorts.

Slutgiltig poäng – Den poäng som kommer stå i serietabellen.

Tävlning	Event	Tävlingsklass	Typ	Namn	StartNr	Poäng	Korrigeringspoäng +/-	Beräknade poäng	Tilldelade poäng	Automatisk korrigerig	Korrigeringspoäng +/-	Slutgiltig poäng	Kl
USM Deltävling 6	Eftermiddag	USM2	Förare	10052: Marcus Adielsson	203	20		20	100			100	M Pi
USM Deltävling 5	Alla Klasser	USM2	Förare	10052: Marcus Adielsson	203	15		15	80	-80		0	M Pi
USM Deltävling 4	Eftermiddag	USM2	Förare	10052: Marcus Adielsson	203	17		17	90			90	M Pi
USM Deltävling 3	Eftermiddag	USM2	Förare	10052: Marcus Adielsson	203	17		17	90			90	M Pi

Serieregler

Under "Serieregler" så kan du ladda upp en PDF med regler för serien. Detta gör du enkelt genom att klicka på knappen "Ladda upp (PDF)".



I den nya rutan som öppnas så klickar du på "Välj" knappen och bläddrar fram den PDF på datorn som ska laddas upp. När du valt den filen så klickar du på "Spara & stäng".

Seriereglerna kan senare hittas vid den publika tävlingsinformationen (se bild).

Exempel Tävling! 2013-03-31

Exempel Tävling! 2013-03-31

Tävlingsinformation

Tillståndsnummer	64-210	Tävlingstyp	
Arrangör	SMK Östgötaavdelning	Tävlingsstatus	Nationell
Gren	Motocross	Datum	2013-03-31 - 2013-03-31
Arena (tillfällig)	test (Ja)	Supervisor/Jury	Ej angiven

Tävlingsklass	Serie	Tävlingsstatus	Betalda	Anmälda	Max	Reserver	Max reserver	Lagtävling	Förare/Laglista	Anmälan
Test (50cc)	MX Champ Visa serieregler	Nationell	0	0	-	0	-	Nej	Visa	<input type="button" value="Öppen"/>
Totalt antal anmälda:			0	0		0				

Observera att serieregler inte ersätter tillägsregler för tävlingar. Dessa måste fortfarande finnas på alla tävlingar.

Administratörer

Fliken "Administratörer" tillåter dig att lägga till personer som kan komma åt att redigera serien och dess tävlingar.

För att lägga till en administratör så klickar du på knappen "Lägg till serieadmin".

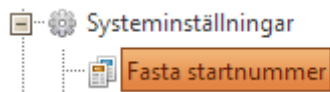


Då kommer en ruta att dyka upp där du söker fram den person som ska läggas till som serieadministratör genom att använda de olika filtreringsmöjligheter som finns.

Hantera startnummer

Som serieadministratör kan du hantera de startnummerklasser som du satt upp i serien. Om du inte satt upp några startnummerklasser, se då rubrik "Tävlingsklassinställningar".

För att hantera seriens startnummer, navigera först till menyvalet "Fasta startnummer" under "Systeminställningar".



På den nya sidan som visas söker du fram din serie med de olika filtreringsalternativen. Använd dig också av rutorna minsta och högsta startnummer för att hitta det startnummer som du vill redigera.

Filtrera fasta startnummer

Säsong: 2013
Gren: Sök gren
Serie: Sök serie
Startnummerklass: Min serie 85cc GH
Minsta startnummer: 7
Högsta startnummer: 12
Ändrad av mig:


Sök

Uppdatera Exportera Exportera alla sidor

Uppdaterad: 10:12:54

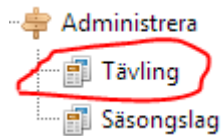
Startnummer	Startnummerklass	Gren	Säsong	Frigör	IDSvemoTA	Säsongslag	Personnummer	Förnamn	Efternamn	Utländsk	Senast ändrad
7	Min serie 85cc GH	Motocross	2013		+					<input type="checkbox"/>	2013-05-24 10:10:11
8	Min serie 85cc GH	Motocross	2013		+					<input type="checkbox"/>	2013-05-24 10:10:11
9	Min serie 85cc GH	Motocross	2013		+					<input type="checkbox"/>	2013-05-24 10:10:11
10	Min serie 85cc GH	Motocross	2013		+					<input type="checkbox"/>	2013-05-24 10:10:11
11	Min serie 85cc GH	Motocross	2013		+					<input type="checkbox"/>	2013-05-24 10:10:12
12	Min serie 85cc GH	Motocross	2013		+					<input type="checkbox"/>	2013-05-24 10:10:12

För att lägga till en förare på ett startnummer klickar du enkelt på knappen i kolumnen "IDSvemoTA". I den nya rutan söker du fram den profil som du vill lägga till på numret och klickar sedan på förarens rad för att lägga till honom.

För att ta bort en förare från ett startnummer så söker du upp numret på samma sätt men istället för att klicka på "Lägg till knappen" så använder du "Frigör" knappen i kolumnen "Frigör". 

Redigera tävlingar i serie

Som serieadministratör får du behörighet att redigera alla de tävlingar som är upplagda i serien. För att hitta dessa tävlingar så går du först till "Tävling" under "Administrera" i menyträdet till vänster.



För att hitta alla tävlingar i din serie behöver du endast fylla i namnet på serien i filtreringsrutan "Serie" och klicka på "Sök tävling"

Serie

I bilden nedan kan du se ett exempel på en serieadministratör som filtrerat tävlingar efter sin serie. Eftersom det finns en "Redigera" länk i kolumnen "Redigera" så betyder det att profilen har behörighet att komma in och redigera tävlingen.

Tillstånd	Tillståndsnr.	Arrangera	Redigera	Tävlingsrapport	Tävlingslag	Frändatum	Tomdatum	Gren	Status	Namn	Arrangör	Typ av tävling	Supervisor/Juryordförande	Tävlingsbana
● ● ●	70-31	Arrangera	Redigera		Lag	2013-09-14	2013-09-14	Enduro	Internationell	SM 4	BMK Uddevalla	Typ 1	Åke Knutsson	Glimminge Motorstadion

För mer information om hur du redigerar tävlingar. Se manual "Klubbar – allmänt".